

062118



CTCE MOOCA SPM FLN PL14
 AGROPECUARIA FERREIRA LTDA
 RUA HENRIQUE DAUER 273
 BARRA DO RIO
 88305-540 ITAJAI SC REM-C

0061797359089090000044470231101224

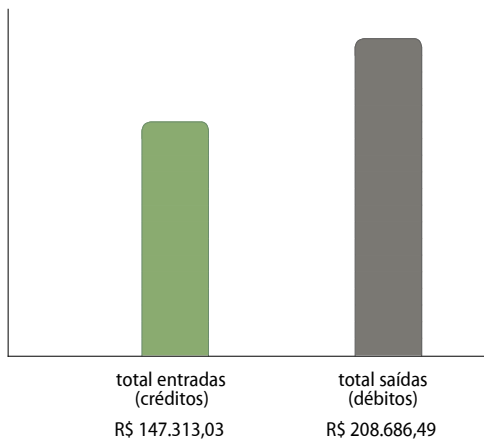
nov 2024

Minha conta 61435-1 Minha agência 0292 - Itajai Sc
 R Gil Stein Ferreira 145 - 88301-210 - Centro - Itajai - SC

01. Conta Corrente e Aplicações Automáticas

saldo em 31/10/24
R\$ 165.098,51

saldo em 29/11/24
R\$ 103.725,05



entradas (créditos)

Descrição	Porcentagem	Valor (R\$)
Transferências, DOCs e TEDs	97%	143.285,90
Outras entradas	3%	4.027,13
total		147.313,03

saídas (débitos)

Descrição	Porcentagem	Valor (R\$)
Cheques compensados	2%	4.426,60
Outras saídas	98%	204.259,89
total		208.686,49



Conta Corrente | Movimentação

	data	descrição	entradas R\$ (créditos)	saídas R\$ (débitos)	saldo R\$
	31/10	Saldo anterior			165.098,51
	01/11	Sispag Fornecedores		87,00-	
		Res Aplic Aut Mais	86,98		
		Rend Pago Aplic Aut Mais	0,02		1,00
		SALDO APLIC AUT MAIS			165.010,53
	04/11	Sispag Fornecedores		2.350,00-	
		Sispag Fornecedores		4.112,50-	
		Sispag Fornecedores		8.668,68-	
		Sispag Fornecedores		10.090,00-	
		Tar Conta Certa 10/24		190,64-	
		Res Aplic Aut Mais	25.406,62		
		Rend Pago Aplic Aut Mais	5,20		1,00
		SALDO APLIC AUT MAIS			139.603,91
	05/11	Sispag Fornecedores		2.900,00-	
		SAQ DIN AG0292 CHQ000698		4.426,60-	
		Sispag TELEFONICA BR S	4.005,53		
		Res Aplic Aut Mais	3.320,58		



data	descrição	entradas R\$ (créditos)	saídas R\$ (débitos)	saldo R\$
	Rend Pago Aplic Aut Mais SALDO APLIC AUT MAIS	0,49		1,00 136.283,33
06/11	SALDO APLIC AUT MAIS			136.283,33
07/11	Sispag Salários Res Aplic Aut Mais Rend Pago Aplic Aut Mais SALDO APLIC AUT MAIS	9.361,49 1,51	9.363,00-	1,00 126.921,84
08/11	Sispag Fornecedores Sispag Fornecedores Res Aplic Aut Mais Rend Pago Aplic Aut Mais SALDO APLIC AUT MAIS	34.255,23 5,76	2.445,00- 31.815,99-	1,00 92.666,61
11/11	Sispag Fornecedores Sispag Fornecedores Sispag Fornecedores Sispag Fornecedores PIX TRANSF AGROIND11/11 Apl Aplic Aut Mais SALDO APLIC AUT MAIS	70.854,00	199,96- 9.139,32- 1.393,45- 1.640,75- 58.480,52-	1,00 151.147,13
12/11	Sispag Fornecedores Res Aplic Aut Mais Rend Pago Aplic Aut Mais SALDO APLIC AUT MAIS	537,19 0,10	537,29-	1,00 150.609,94
13/11	SALDO APLIC AUT MAIS			150.609,94
14/11	Sispag Tributos Sispag Fornecedores Res Aplic Aut Mais Rend Pago Aplic Aut Mais SALDO APLIC AUT MAIS	73.768,28 5,74	32,00- 73.742,02-	1,00 76.841,66
18/11	Sispag Fornecedores Res Aplic Aut Mais Rend Pago Aplic Aut Mais SALDO APLIC AUT MAIS	674,68 0,04	674,72-	1,00 76.166,98
19/11	Sispag Tributos Sispag Fornecedores Sispag Fornecedores Res Aplic Aut Mais Rend Pago Aplic Aut Mais SALDO APLIC AUT MAIS	2.528,89 0,14	91,31- 852,76- 1.584,96-	1,00 73.638,09
21/11	Sispag Fornecedores Sispag Fornecedores Res Aplic Aut Mais Rend Pago Aplic Aut Mais SALDO APLIC AUT MAIS	2.116,30 0,14	1.771,44- 345,00-	1,00 71.521,79
22/11	Sispag Fornecedores Res Aplic Aut Mais Rend Pago Aplic Aut Mais SALDO APLIC AUT MAIS	300,98 0,03	301,01-	1,00 71.220,81
25/11	Sispag Salários Sispag Fornecedores Sispag Fornecedores Sispag Fornecedores PIX TRANSF AGROIND25/11	72.431,90	2.885,00- 4.797,03- 880,00- 240,00-	





data	descrição	entradas R\$ (créditos)	saídas R\$ (débitos)	saldo R\$
	Apl Aplic Aut Mais SALDO APLIC AUT MAIS		63.629,87-	1,00 134.850,68
26/11	SALDO APLIC AUT MAIS			134.850,68
27/11	SALDO APLIC AUT MAIS			134.850,68
28/11	Sispag Fornecedores Sispag Fornecedores Sispag Fornecedores Res Aplic Aut Mais Rend Pago Aplic Aut Mais SALDO APLIC AUT MAIS	6.847,25 0,81	5.719,56- 988,00- 140,50-	1,00 128.003,43
29/11	Sispag Salários Sispag Fornecedores Sispag Fornecedores Res Aplic Aut Mais Rend Pago Aplic Aut Mais SALDO APLIC AUT MAIS	24.279,38 1,62	5.331,00- 11.750,00- 7.200,00-	1,00 103.724,05
	Saldo em C/C			1,00
	Saldo final			103.725,05

totalizador de aplicações automáticas	entrada R\$ (créditos)	saída R\$ (débitos)
na conta corrente (1)	183.483,85	122.110,39-

(1) Os valores referentes ao totalizador de aplicações automáticas não estão somados no resumo de movimentação de conta corrente.



Conta Corrente | Aplicações Automáticas

Aplic Aut Mais (CDB)

resumo - mês 11/2024

histórico	saldo em 10/24 R\$	valor da aplicação R\$	rendimentos do mês R\$ (1)	resgates antec. e vencimentos R\$	saldo em 11/24 R\$
principal	165.097,51	122.110,39	0,00	183.483,85	103.724,05
bruto	165.115,71	122.110,39	19,00	183.514,96	103.730,14
líquido	165.110,96	122.110,39	10,25	183.505,45	103.726,15

(1) Rendimentos apurados no mês, referente às operações resgatadas e ao saldo remanente.

movimentação - aplicações/resgates antecipados e vencimentos

data	aplicações realizadas R\$	valor principal resgat./venc. R\$	rendimento bruto pago R\$	IOF retido R\$	IRRF retido R\$	rendimento líquido pago R\$	saldo de principal aplicado R\$
01/11	0,00	86,98	0,02	0,00	0,00	0,02	165.010,53
04/11	0,00	25.406,62	6,70	0,00	1,50	5,20	139.603,91
05/11	0,00	59,05	0,01	0,00	0,00	0,01	
05/11	0,00	3.261,53	0,62	0,00	0,14	0,48	136.283,33
07/11	0,00	9.361,49	1,94	0,00	0,43	1,51	126.921,84
08/11	0,00	34.255,23	7,43	0,00	1,67	5,76	92.666,61
11/11	58.480,52	0,00	0,00	0,00	0,00	0,00	151.147,13
12/11	0,00	537,19	0,12	0,00	0,02	0,10	150.609,94
14/11	0,00	19.851,92	4,96	0,00	1,11	3,85	
14/11	0,00	53.916,36	4,85	2,42	0,54	1,89	76.841,66
18/11	0,00	674,68	0,06	0,02	0,00	0,04	76.166,98
19/11	0,00	2.528,89	0,26	0,08	0,04	0,14	73.638,09
21/11	0,00	2.116,30	0,24	0,06	0,04	0,14	71.521,79
22/11	0,00	300,98	0,03	0,00	0,00	0,03	71.220,81
25/11	63.629,87	0,00	0,00	0,00	0,00	0,00	134.850,68
28/11	0,00	6.847,25	1,07	0,03	0,23	0,81	128.003,43
29/11	0,00	5.893,04	0,97	0,00	0,21	0,76	
29/11	0,00	18.386,34	1,83	0,73	0,24	0,86	103.724,05
total	122.110,39	183.483,85	31,11	3,34	6,17	21,60	

Conta Corrente | Lançamentos a débito realizados no guichê de caixa

data	histórico	ag. origem	valor R\$
05/11/2024	DEBITO CHEQUE 000698	00292	4.426,60
	SAQUE COM CHEQUE CAIXA		4.426,60

Conta Corrente | Cheques compensados

total R\$ 4.426,60

data compensação	n.cheque	valor R\$
05/11/24	000.698	4.426,60

Conta Corrente | Cheque Especial (LIS)

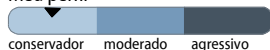
Limite contratado (LIS)	R\$ 54.000,00
Limite variável (LIS Adicional) (1) ou (LIS Recebíveis) (2)	R\$ 0,00
Data da próxima renovação do contrato	28/12/24
Taxa de juros vigente no período para limite variável	0,00% (pré)
Taxa de juros efetiva mensal	15.490%
Dia de pagamento	28
Encargos atraso: Juros Moratórios 1% a.m. + 2% multa*	
Custo efetivo total (CET) (3) Mensal	16,21%
Custo efetivo total (CET) (3) Anual	522,01%
IOF (Imposto sobre operações financeiras) (3)	R\$ 271,62

*Os juros moratórios serão cobrados nos casos de atraso no pagamento do saldo devedor. Haverá a cobrança da multa de 2% sobre o saldo devedor na hipótese de atraso no pagamento nos casos de cancelamento/suspensão/não renovação do cheque especial.

A partir de janeiro/2022 o extrato consolidado não será mais enviado pelo correio. Você poderá consultá-lo através do Itaú Empresas na Internet no menu Conta Corrente > Consultar extrato mensal consolidado. Nessa opção você encontra os extratos gerados a partir de novembro de 2011.

02. Investimentos

Meu perfil



Conservador: A sua empresa tem objetivos de curto/médio prazo e por isso prioriza investimentos que preservam o capital e/ou o poder de compra. Investe a maior parte da carteira em ativos de baixo risco, com alta liquidez.

A Empresa está com o perfil de investimento vencido. Para atualizar o perfil de investidor acesse a Internet 30 horas > Menu Investimentos > Assessoria Financeira.

Investimentos | Fundos de Investimento

saldo bruto 29/11/24 (1)

R\$ 3.056.388,77
Investimentos com liquidez diária

produto	isenção IOF após	rentabilidade mês %	rentabilidade 12 meses %	saldo em cotas	saldo bruto 29/11/24 R\$
ITAÚ PREMIUM RF REFERENCIADO DI -	LIBERADO	0,79	11,19	4.379,01200	746.306,67
ITAÚ ESPECIAL RF REF DI FIFCIC RE	LIBERADO	0,76	10,18	867,08496	100.383,18
ITAÚ EMPRESA RF MIX CREDITO PRIVA	LIBERADO	0,80	12,26	8.182,32854	275.508,99
ITAÚ GLOBAL DINAMICO MULTIMERCADO	LIBERADO	2,11	12,16	23.343,42279	550.067,89
ITAÚ KINEA RENDA FIXA ABSOLUTO LO	LIBERADO	1,16	10,09	40.550,84939	688.942,30
ITAÚ GLOBAL DINAMICO RENDA FIXA L	LIBERADO	1,73	12,05	44.091,05790	695.179,74
total					3.056.388,77

(1) A deduzir os impostos previstos em lei.

Investimentos | Indicadores de mercado

rentabilidade acumulada	nov 24	2024	12 meses	24 meses	36 meses
CDI	0,79	9,85	10,84	25,58	40,62
IBX (MEDIO)	-3,75	-6,11	-0,63	11,86	22,64
IBOVESPA (MEDIO)	-3,95	-6,87	-1,53	12,05	23,12
DOLAR COMERCIAL	4,77	25,04	22,65	14,34	7,72
POUPANCA	0,57	6,41	7,02	15,78	24,73
IGP-M	1,30	5,55	6,33	2,65	8,70
IBrX-50 Medio	-3,40	-4,77	0,62	12,37	25,86
IBOVESPA Fechamento	-3,12	-6,35	-1,31	11,72	23,31
IBrX-50 Fechamento	-2,62	-4,28	0,80	11,99	26,06
IBX Fechamento	-2,91	-5,57	-0,40	11,51	22,85

Fundos DI. Liquidez e rentabilidade diária em um investimento conservador feito para sua empresa. Invista já.

Notas explicativas

Conta Corrente | Movimentação - Principais siglas utilizadas

A	agendamento	EXCED	excedente
ADIANT DEPOSIT	adiantamento a depositante	EXTR	extrato
ADIC	adicional	IDENT	identificado
AG	agência	INT/INTERNET/30H INT	transação realizada pela internet
ALTER	alteração	INT TRANSF	transferência efetuada/recebida via internet
AUT	automático	IOF	imposto sobre operação bancária
BCO	banco	LANCTO	lançamento
BKF	bankfone	LIS	limite Itaú para saque
BKI	bankline	MANUT	manutenção
BLOQ JUD	bloqueio judicial	MANS	mensalidade
C	crédito a compensar	OP	ordem de pagamento
C HOT	conta hot	PAG/PAGTO	pagamento
C/C	conta corrente	REFN	refinanciamento
C/P	conta-poupança	REMUNER	remuneração
CCF	cadastro de cheque sem fundo	RENOV	renovação
CEI/CX ELET	caixa eletrônico Itaú	RSHOP	rede shop
CH/CHQ	cheque	SDO	saldo
COMP	comprovante	SERV	serviço
CONT/CONTR	contratação	SISDEB	sistema de débitos Itaú
CONV	convênio	SISREC	sistema de recebimentos
CRED	crédito	SPI/SISPAG	sistema de pagamento Itaú
CREI	convênio de recebimento eletrônico Itaú	SUP	superior
CTA	conta	TAR	tarifa
CUST	custódia	TBI	transferência interbancária
CXE	caixas eletrônicos	TEC	transferência eletrônica de crédito
D	débito a compensar	TEF/TRANSF	transferência
DA	débito automático	TEL/TELEFONE/30H INT	transação realizada pelo telefone
DEP	depósito	TEL TRANSF	transferência efetuada/recebida via telefone
DEV	devolvido	TIT	título
EMP/EMPR	empresas	UT	utilização


Conta Corrente | Cheque Especial

(1) O limite LIS Adicional está disponível apenas para clientes que possuem produto LIS Adicional contratado. O valor expresso representa o valor do limite adicional no momento da contratação ou renovação do contrato.

(2) O limite LIS Recebíveis está disponível apenas para clientes que possuem o produto LIS Recebíveis contratado. O valor expresso representa o valor do limite recebível no momento da contratação ou renovação do contrato.

(3) O percentual do CET e o valor do IOF calculado para a hipótese de utilização integral do crédito durante o prazo de 30 dias; se isso não ocorrer, o IOF será inferior.

Custo Efetivo Total (CET) é o custo total desta operação de crédito para o cliente, expresso acima na forma de taxa percentual anual. Para o cálculo de CET são considerados o valor total do limite de crédito colocado à disposição do cliente durante o prazo deste contrato (LIS mais LIS Adicional), a taxa de juros remuneratórios, o valor do IOF, da comissão de abertura de crédito e das demais despesas, conforme acima indicados.



A presente instituição aderiu ao
Código ANBIMA de Regulação
e Melhores Práticas para os
Fundos de Investimento.

30
horas

itau.com.br/empresas

Central de atendimento

0300 100 7575

Para todas as localidades

consultas, informações
e serviços transacionais
em dias úteis, das 8h às 20h

SAC 0800 728 0728

reclamações, cancelamentos e informações gerais,
todos os dias, 24h por dia

Ouvidoria 0800 570 0011

se não ficar satisfeito com a solução apresentada, de posse
do protocolo, contate a Ouvidoria em dias úteis, das 9h às 18h

Deficiente auditivo/fala 0800 722 1722

todos os dias, 24h por dia