

062119



CTCE MOOCA SPM FLN PL14  
 ORLANDO FERREIRA INCORPORADORA  
 RUA HENRIQUE DAUER 273  
 BARRA DO RIO  
 88305-540 ITAJAI SC REM-C

0061797359089090000044470331101224

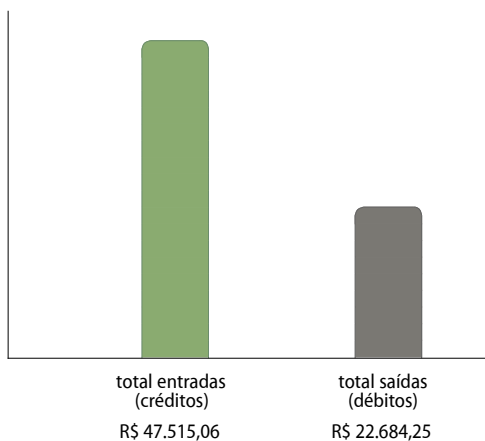
nov 2024

Minha conta 65065-2 Minha agência 0292 - Itajai Sc  
 R Gil Stein Ferreira 145 - 88301-210 - Centro - Itajai - SC

## 01. Conta Corrente e Aplicações Automáticas

saldo em 31/10/24  
**R\$ 171.462,88**

saldo em 29/11/24  
**R\$ 196.293,69**



### entradas (créditos)

Transferências, DOCs e TEDs	19%	8.797,00
Outras entradas	81%	38.718,06
<b>total</b>		<b>47.515,06</b>

### saídas (débitos)

Outras saídas	100%	22.684,25
<b>total</b>		<b>22.684,25</b>



### Conta Corrente | Movimentação

	data	descrição	entradas R\$ (créditos)	saídas R\$ (débitos)	saldo R\$
A = agendamento B = ações movimentadas pela Bolsa de Valores C = crédito a compensar D = débito a compensar G = aplicação programada P = poupança automática Para demais siglas, consulte as Notas Explicativas no final do extrato	31/10	Saldo anterior			<b>171.462,88</b>
	01/11	SALDO APLIC AUT MAIS			<b>171.461,88</b>
	04/11	Tar Conta Certa 10/24 Tar Cobrança Exp Tar Cobrança Exp Res Aplic Aut Mais Rend Pago Aplic Aut Mais SALDO APLIC AUT MAIS	404,52 0,49	287,41- 44,80- 72,80-	<b>1,00</b> <b>171.057,36</b>
	05/11	Mov Tít Cob Disp 05/11S Apl Aplic Aut Mais SALDO APLIC AUT MAIS	2.833,00	2.833,00-	<b>1,00</b> <b>173.890,36</b>
	06/11	Sispag Fornecedores Sispag Fornecedores Res Aplic Aut Mais	6.891,62	4.500,00- 2.400,00-	





data	descrição	entradas R\$ (créditos)	saídas R\$ (débitos)	saldo R\$
	Rend Pago Aplic Aut Mais SALDO APLIC AUT MAIS	5,08		1,00 190.752,29
19/11	Sispag Tributos Sispag Fornecedores Mov Tít Cob Disp 19/11S Apl Aplic Aut Mais SALDO APLIC AUT MAIS	8.228,92	182,94- 453,50- 7.592,48-	1,00 198.344,77
21/11	Sispag Fornecedores Sispag Fornecedores Res Aplic Aut Mais Rend Pago Aplic Aut Mais SALDO APLIC AUT MAIS	316,40 0,37	270,57- 46,20-	1,00 198.028,37
22/11	Sispag Fornecedores PIX TRANSF KETERIN22/11 PIX TRANSF KETERIN22/11 Mov Tít Cob Disp 22/11S Apl Aplic Aut Mais SALDO APLIC AUT MAIS	1.980,00 1.650,00 77,37	132,28- 3.575,09-	1,00 201.603,46
25/11	Sispag Tributos Sispag Fornecedores Sispag Fornecedores Sispag Fornecedores Res Aplic Aut Mais Rend Pago Aplic Aut Mais SALDO APLIC AUT MAIS	5.495,01 6,57	2.351,78- 99,90- 99,90- 2.950,00-	1,00 196.108,45
26/11	SALDO APLIC AUT MAIS			196.108,45
27/11	Sispag Fornecedores PIX TRANSF ROSANGE27/11 Apl Aplic Aut Mais SALDO APLIC AUT MAIS	1.687,00	281,06- 1.405,94-	1,00 197.514,39
28/11	Sispag Salários Res Aplic Aut Mais Rend Pago Aplic Aut Mais SALDO APLIC AUT MAIS	475,41 0,59	476,00-	1,00 197.038,98
29/11	Sispag Tributos Sispag Fornecedores Res Aplic Aut Mais Rend Pago Aplic Aut Mais SALDO APLIC AUT MAIS	746,29 0,94	608,19- 139,04-	1,00 196.292,69
	Saldo em C/C <b>Saldo final</b>			1,00 196.293,69
	<b>totalizador de aplicações automáticas</b>	<b>entrada R\$ (créditos)</b>	<b>saída R\$ (débitos)</b>	
	<b>na conta corrente (1)</b>	<b>20.107,66</b>	<b>44.938,47-</b>	

(1) Os valores referentes ao totalizador de aplicações automáticas não estão somados no resumo de movimentação de conta corrente.



## Conta Corrente | Aplicações Automáticas

## Aplic Aut Mais (CDB)

## resumo - mês 11/2024

histórico	saldo em 10/24 R\$	valor da aplicação R\$	rendimentos do mês R\$ (1)	resgates antec. e vencimentos R\$	saldo em 11/24 R\$
principal	171.461,88	44.938,47	0,00	20.107,66	196.292,69
bruto	171.520,02	44.938,47	71,35	20.138,83	196.391,01
líquido	171.505,78	44.938,47	55,41	20.131,87	196.367,79

(1) Rendimentos apurados no mês, referente às operações resgatadas e ao saldo remanente.

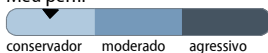
## movimentação - aplicações/resgates antecipados e vencimentos

data	aplicações realizadas R\$	valor principal resgat./venc. R\$	rendimento bruto pago R\$	IOF retido R\$	IRRF retido R\$	rendimento líquido pago R\$	saldo de principal aplicado R\$
04/11	0,00	404,52	0,63	0,00	0,14	0,49	171.057,36
05/11	2.833,00	0,00	0,00	0,00	0,00	0,00	173.890,36
06/11	0,00	4.270,19	6,85	0,00	1,54	5,31	
06/11	0,00	78,15	0,12	0,00	0,02	0,10	
06/11	0,00	682,91	1,07	0,00	0,24	0,83	
06/11	0,00	1.776,70	2,64	0,00	0,59	2,05	
06/11	0,00	83,67	0,11	0,00	0,02	0,09	166.998,74
07/11	1.727,37	0,00	0,00	0,00	0,00	0,00	168.726,11
08/11	0,00	195,30	0,28	0,00	0,06	0,22	168.530,81
11/11	4.112,77	0,00	0,00	0,00	0,00	0,00	172.643,58
12/11	23.691,82	0,00	0,00	0,00	0,00	0,00	196.335,40
14/11	0,00	1.300,43	2,02	0,00	0,45	1,57	195.034,97
18/11	0,00	2.586,60	4,07	0,00	0,91	3,16	
18/11	0,00	1.696,08	2,47	0,00	0,55	1,92	190.752,29
19/11	7.592,48	0,00	0,00	0,00	0,00	0,00	198.344,77
21/11	0,00	316,40	0,47	0,00	0,10	0,37	198.028,37
22/11	3.575,09	0,00	0,00	0,00	0,00	0,00	201.603,46
25/11	0,00	5.495,01	8,47	0,00	1,90	6,57	196.108,45
27/11	1.405,94	0,00	0,00	0,00	0,00	0,00	197.514,39
28/11	0,00	475,41	0,76	0,00	0,17	0,59	197.038,98
29/11	0,00	746,29	1,21	0,00	0,27	0,94	196.292,69
<b>total</b>	<b>44.938,47</b>	<b>20.107,66</b>	<b>31,17</b>	<b>0,00</b>	<b>6,96</b>	<b>24,21</b>	

A partir de janeiro/2022 o extrato consolidado não será mais enviado pelo correio. Você poderá consultá-lo através do Itaú Empresas na Internet no menu Conta Corrente > Consultar extrato mensal consolidado. Nessa opção você encontra os extratos gerados a partir de novembro de 2011.

## 02. Investimentos

## Meu perfil



**Conservador:** A sua empresa tem objetivos de curto/médio prazo e por isso prioriza investimentos que preservam o capital e/ou o poder de compra. Investe a maior parte da carteira em ativos de baixo risco, com alta liquidez.

A Empresa está com o perfil de investimento vencido. Para atualizar o perfil de investidor acesse a Internet 30 horas > Menu Investimentos > Assessoria Financeira.

## Investimentos | Fundos de Investimento

 saldo bruto 29/11/24 (1)  
**R\$ 591.602,00**

## Investimentos com liquidez diária

produto	isenção IOF após	rentabilidade mês %	rentabilidade 12 meses %	saldo em cotas	saldo bruto 29/11/24 R\$
ITAÚ EMPRESA RF MIX CREDITO PRIVA	LIBERADO	0,80	12,26	17.569,96006	591.602,00
<b>total</b>					<b>591.602,00</b>

(1) A deduzir os impostos previstos em lei.

Investimentos | **CDB, Renda Fixa e Invest. Estruturados**

saldo bruto 29/11/24	saldo líquido 29/11/24
<b>R\$ 188.242,17</b>	<b>R\$ 185.297,94</b>

**CDB e Renda Fixa**

produto	data aplicação	data vencimento	valor aplicado R\$	remuneração	saldo bruto R\$ 29/11/24	saldo líquido R\$ 29/11/24
CDB-DI	07/02/24	05/02/29	173.521,00	99,00% DI	188.242,17	185.297,94
TOTAL DI			173.521,00		188.242,17	185.297,94
<b>total aplicações financeiras</b>			<b>173.521,00</b>		<b>188.242,17</b>	<b>185.297,94</b>

Os saldos/ajustes são calculados de acordo com as condições contratadas na negociação da operação e não devem ser considerados como referência para resgates antecipados (exceto para operações contratadas com liquidez).  
 A partir de 01/01/2023 o referido valor indica as condições de mercado para título público e privado (CRA, CRI e Debênture) considerando características do papel como o risco de crédito e duration, não sendo contemplados aspectos referentes a garantia de liquidez imediata em data específica, não refletindo, necessariamente, o preço em que o título público e privado será negociado.

 Investimentos | **Indicadores de mercado**


rentabilidade acumulada	nov 24	2024	12 meses	24 meses	36 meses
CDI	0,79	9,85	10,84	25,58	40,62
IBX (MEDIO)	-3,75	-6,11	-0,63	11,86	22,64
IBOVESPA (MEDIO)	-3,95	-6,87	-1,53	12,05	23,12
DOLAR COMERCIAL	4,77	25,04	22,65	14,34	7,72
POUPANCA	0,57	6,41	7,02	15,78	24,73
IGP-M	1,30	5,55	6,33	2,65	8,70
IBrX-50 Medio	-3,40	-4,77	0,62	12,37	25,86
IBOVESPA Fechamento	-3,12	-6,35	-1,31	11,72	23,31
IBrX-50 Fechamento	-2,62	-4,28	0,80	11,99	26,06
IBX Fechamento	-2,91	-5,57	-0,40	11,51	22,85

Fundos DI. Liquidez e rentabilidade diária em um investimento conservador feito para sua empresa. Invista já.

**Notas explicativas**

 Conta Corrente | **Movimentação - Principais siglas utilizadas**

A	agendamento	EXCED	excedente
ADIANT DEPOSIT	adiantamento a depositante	EXTR	extrato
ADIC	adicional	IDENT	identificado
AG	agência	INT/INTERNET/30H INT	transação realizada pela internet
ALTER	alteração	INT TRANSF	transferência efetuada/recebida via internet
AUT	automático	IOF	imposto sobre operação bancária
BCO	banco	LANCTO	lançamento
BKF	bankfone	LIS	limite Itaú para saque
BKI	bankline	MANUT	manutenção
BLOQ JUD	bloqueio judicial	MANS	mensalidade
C	crédito a compensar	OP	ordem de pagamento
C HOT	conta hot	PAG/PAGTO	pagamento
C/C	conta corrente	REFN	refinanciamento
C/P	conta-poupança	REMUNER	remuneração
CCF	cadastro de cheque sem fundo	RENOV	renovação
CEI/CX ELET	caixa eletrônico Itaú	RSHOP	rede shop
CH/CHQ	cheque	SDO	saldo
COMP	comprovante	SERV	serviço
CONT/CONTR	contratação	SISDEB	sistema de débitos Itaú
CONV	convênio	SISREC	sistema de recebimentos
CRED	crédito	SPI/SISPAG	sistema de pagamento Itaú
CREI	convênio de recebimento eletrônico Itaú	SUP	superior
CTA	conta	TAR	tarifa
CUST	custódia	TBI	transferência interbancária
CXE	caixas eletrônicos	TEC	transferência eletrônica de crédito
D	débito a compensar	TEF/TRANSF	transferência
DA	débito automático	TEL/TELEFONE/30H INT	transação realizada pelo telefone
DEP	depósito	TEL TRANSF	transferência efetuada/recebida via telefone
DEV	devolvido	TIT	título
EMP/EMPR	empresas	UT	utilização



**30  
horas**

[itau.com.br/empresas](https://itau.com.br/empresas)

**Central de atendimento**

**0300 100 7575**

Para todas as localidades

consultas, informações  
e serviços transacionais  
em dias úteis, das 8h às 20h

**SAC 0800 728 0728**

reclamações, cancelamentos e informações gerais,  
todos os dias, 24h por dia

**Ouvidoria 0800 570 0011**

se não ficar satisfeito com a solução apresentada, de posse  
do protocolo, contate a Ouvidoria em dias úteis, das 9h às 18h

**Deficiente auditivo/fala 0800 722 1722**

todos os dias, 24h por dia